

ACCESS


[アクセス]

熊本駅から徒歩 2 分。
観光にもビジネスにも抜群の好立地。

九州観光やビジネスの拠点として、JR、空港行きリムジンバス、路面電車など
各交通機関の乗り口までのアクセス抜群。
始発便が多く出ているのでピーク時間も座って移動できます。





新幹線でお越しの方

- ・JR 博多駅より約 35 分
- ・JR 熊本駅より徒歩 2 分 

路面電車でお越しの方

- ・熊本城・市役所前から約 20 分 (大人 170 円・子供 90 円)
- ・熊本駅前より徒歩 1 分 

空港からお越しの方

- ・タクシーで約 45 分 (約 7,000 円) 
- ・リムジンバスで約 60 分 (約 800 円) 

お車でお越しの方

- ・九州自動車道熊本 I.C より約 40 分
- ※ホテル真裏に提携駐車場がございます。 

ザ・ニュー ホテル 熊本

〒860-0047 熊本県熊本市西区春日1丁目13-1

TEL.096-326-1111(MAINE)